



## Was- en onderhoudsinstructies voor paardensportproducten van lamsbont

Wij zijn niet verantwoordelijk voor gebreken die ontstaan door niet-naleving van onze was- en onderhoudsinstructies en/of op basis van verkeerd gebruik, of niet door ons uitgevoerde wijzigingen en reparaties aan onze MATTES®-merkproducten.

MATTES®-lamsvel wordt in onze leerlooierij speciaal gelooid zodat het wasbaar is. Onze artikelen van lamsbont hebben regelmatig een wasbeurt nodig – **liever wat vaker dan te weinig**. Het is heel belangrijk om ze op de juiste manier te wassen en te onderhouden (zie het speciale MATTES®-wasmiddel MELP) zodat u er langer van kunt genieten.

**⚠** Deze was- en onderhoudsinstructies gelden alleen voor MATTES®-producten van lamsbont.

### Vóór het wassen / voorbereiding:

Glittenbanden aan elkaar plakken. POLY-FLEX®-inlegstukken en SADDLE-FIX® verwijderen. Dekjes en onderleggers voor zadels (met de binnenkant naar buiten gedraaid) en fleecedekens altijd apart wassen. Graag aandacht voor de **specifieke instructies (zie pagina 3)** bij singels, peesbeschermers en oornetjes.

### U wast uw MATTES®-artikelen van lamsbont als volgt op de juiste manier:



**Wassen op  
30°C**



**Extra water  
toevoegen**

**⚠** Gebruik steeds een wasmiddel voor vachten. Zie: Speciaal MATTES®-wasmiddel MELP. Let alstublieft op de hoeveelheid wasmiddel.

Wassen in de wasmachine op een volledig wasprogramma op max. 30°C. Ongeveer 10 min. na de start van het programma veel water (3-4 liter) toevoegen – u kunt dit doen via de lade voor het waspoeder. De wasmachine niet te vol stoppen en normaal laten centrifugeren. We raden machinewas aan omdat die efficiënter is dan handwas. **Gebruik altijd een wasmiddel voor vachten.** De artikelen na het wassen niet in de machine laten liggen, **maar meteen ophangen om te drogen.**





**MATTES®  
Speciaal  
wasmiddel  
MELP**

## Gebruik voor het beste resultaat ons speciaal MATTES®-wasmiddel MELP:

MATTES®-artikelen van lamsbont moeten worden gewassen met een wasmiddel voor vachten, in geen geval met een wolwasmiddel. De gewone wasmiddelen in de handel zijn **niet voedend en bevatten** soms bestanddelen die het lamsbont beschadigen. Het leer kan hard worden en breken, de wol kan stug worden en vervilten.

Het speciale MATTES®-wasmiddel MELP werd speciaal ontwikkeld voor producten van lamsbont. Het bevat de ingrediënten en bestanddelen die we ook toepassen bij de productie van onze lamsvellen. Dit speciale wasmiddel voor leer en vachten is **voedend**, waardoor het leer soepel en de wol elastisch en stevig blijft. MELP produceren we zelf.

**Belangrijk:** Aanbevolen dosis voor 1 artikel bij lichte tot normale vervuiling: Singels/-singelbontjes of dekjes en onderleggers voor zadels: min. 75 ml | Westernpads: min. 100 ml



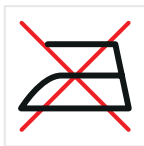
Geen bleekmiddelen gebruiken



Geen wolwasmiddelen gebruiken



Geen wasverzachters gebruiken



Niet strijken



Voorzichtig drogen



Niet in de zon laten drogen

Drogen op max. 30°C of met koude lucht in de droogtrommel. Zo wordt de wol weer luchtig en blijft het leer soepel. **Nooit in de zon of op een andere warmtebron laten drogen.** In de schaduw aan de lucht laten drogen kan ook.

**⚠** Tijdens het drogen het artikel regelmatig in vorm brengen.

## Aandachtspunten:

### Singels

Bij artikelen met **vastgenaaid lamsvel**: de plastic stukken binnenin verwijderen. Na het drogen niet vergeten ze terug op hun plaats te stoppen. Wanneer het **lamsvel afneembaar** is, blijven de inlegstukken in de singel tijdens het wassen. De singels wassen in een waszakje. We raden de heel sterke waszak van MATTES® aan. Het bontje tegelijk wassen, met dichtgeplakte klittenbanden en niet in de waszak. Bij singels slechts zo'n 2 liter water toevoegen.

 Tip: *het leer van het bontje onderhouden met ledervet.*

 Tipp: *de singelgespen aan beide kanten aan elkaar vastmaken.*

### PROFI-PEESBESCHERMERS


De peesbeschermers dichtmaken en in de waszak wassen. De inlages van lamsbont tegelijk wassen, maar niet in de waszak. Gebruik ook hier ons voedend, speciaal MATTES®-wasmiddel MELP om de lederen beschermers en de inlages te beschermen en te onderhouden. Onze ervaring is dat de inlages van lamsbont vaker een wasbeurt nodig hebben dan de beschermers.

### HI-PRO PEESBESCHERMERS VAN FLEECE


Peesbeschermers vóór het wassen dichtmaken (ritsen en klittenbanden). Gebruik ook hier ons voedend, speciaal MATTES®-wasmiddel MELP om de lederen delen te beschermen en te onderhouden.

### OORNETJES

De MATTES®-oornetjes worden met de hand in Europa gemaakt van hoogwaardige katoengarens. Was het met de hand in lauwwarm water om er lang van te kunnen genieten.

 **Wanneer u de oornetjes samen met andere artikelen in de wasmachine wast, kunnen ze beschadigen. Gewoon in vorm trekken en uithangen om te laten drogen.**

### Verkleuren (kleur afgeven):

 **Donkere en felle kleuren van het lamsbont kunnen kleur afgeven op andere materialen en op paardenhaar. Het zweet van paarden of ongeschikte wasmiddelen kunnen dit nog meer in de hand werken. Fel gekleurd leer van zadels enz. kan verkleuringen geven.**



## Waarom is wassen nodig?

Doordat het lamsbont veel vocht kan opnemen en slechts langzaam opdroogt, dringt het zweet in het leer als je het te weinig wast, waardoor uw waardevolle artikel beschadigd raakt en zelfs stuk gaat. De samenstelling van het zweet is voor elk paard verschillend. De ammoniak in het zweet kan het leer aantasten, en wanneer wol en leer constant nat zijn, werkt de ammoniak nog sterker in. Dit proces verloopt relatief langzaam en wordt pas later opgemerkt, wanneer de wol in kwaliteit afneemt en/of het leer – vooral aan de naden – scheurtjes vertoont tot het volledig kapot is. In het bijzonder wanneer het pas na langdurig gebruik gewassen wordt.

Het lamsbont mag nooit verkleefd zijn, omdat daardoor de goede eigenschappen, vooral de drukverdeling, verloren gaan. **Zolang het lamsbont vochtig is, mag je het niet borstelen.** Met een zachte borstel kun je eventueel wel wat zand of ander vuil er voorzichtig afborstelen. Alleen als de wol droog is. Liever wassen dan borstelen, omdat er anders plekken kunnen zijn waar de wol wordt losgetrokken.

## Wanneer is wassen nodig?

Lamsbont moet na elke rit voldoende tijd krijgen om op te drogen, of het moet worden gewassen. Vooral wanneer het vocht tot in het leer doorgedrongen is. Een groot voordeel van lamsbont en heel belangrijk voor de functie ervan is het feit dat natuurlijke wol acht keer zoveel vocht kan opnemen als zijn eigen gewicht. Als een artikel nat is van het zweet, raden wij (vooral bij singelbontjes) aan om het meteen na gebruik te wassen als het nog nat is.

Mensen die frequent paardrijden, raden wij aan om afwisselend verschillende singelbontjes en onderleggers van lamsbont voor het zadel te gebruiken en ze **bij regelmatig gebruik** (2-3 maal per week) om de twee weken te wassen. Aangezien de ammoniak in het zweet het leer kan aantasten, is wassen heel belangrijk.

Mensen die weinig paardrijden of langere tijd niet rijden, moeten het artikel van lamsbont **wassen en droog op een droge plaats bewaren.**

**⚠** Niet in een plastic zak bewaren! Altijd een antimotmiddel erbij bewaren.

*We wensen u veel plezier met uw MATTES®-artikel van lamsbont.*