



Istruzioni per il lavaggio e la cura dei prodotti in agnellino per l'equitazione

Non ci assumiamo alcuna responsabilità per difetti causati dall'inosservanza delle nostre istruzioni di lavaggio e cura e/o dovuti a un utilizzo non corretto, o in caso di modifiche ai nostri prodotti a marchio MATTES® e alle loro riparazioni non effettuate da noi.

La pelle d'agnello MATTES® è appositamente conciata presso la nostra conceria per essere lavabile. I nostri articoli in agnellino devono essere lavati regolarmente - **meglio più spesso che troppo raramente**. Un lavaggio e una cura adeguati (vedi il detergente speciale MATTES® MELP) sono particolarmente importanti e garantiscono una maggiore durata.

⚠ *Le presenti istruzioni per il lavaggio e la cura si applicano solo agli articoli in agnellino MATTES®.*

Prima del lavaggio / preparazione:

unite le fettucce con velcro. Rimuovete gli inserti POLY-FLEX® e SADDLE-FIX®. Lavate sempre separatamente i sottosella (al rovescio) e le coperte in pile. Considerate le particolarità (vedere pagina 3) per sottopancia, stinchiere e cuffiette

Come lavare correttamente gli articoli in agnellino MATTES®:



**Lavate a
30°C**



**Aggiungete
acqua**

⚠ *Lavate sempre con detergente per pellicce. Vedere: detergente speciale MATTES® MELP. Rispettate in generale le istruzioni per il dosaggio.*

Lavateli in lavatrice con un programma di lavaggio completo a max. 30° C. Aggiungete molta acqua (3-4 litri) circa 10 minuti dopo l'avvio del programma - di solito è possibile farlo attraverso il cassetto del detergente. Non sovraccaricate la lavatrice e centrifugate normalmente. Consigliamo il lavaggio in lavatrice, più efficace di quello a mano. **Non lavate mai senza detergente per pellicce.** Non lasciate i prodotti in lavatrice dopo il lavaggio, ma **asciugateli immediatamente.**





**MATTES®
Detergente
speciale
MELP**

Per il miglior risultato utilizzate il nostro detergente speciale MATTES® MELP:

Gli articoli in agnellino MATTES® devono essere lavati con un detergente per pellicce e mai con un detergente per lana. I detersivi disponibili in commercio **non sono sgrassanti** e possono contenere ingredienti che danneggiano l'agnellino. Il cuoio potrebbe indurirsi e rompersi, la lana diventare fragile e opaca.

Il detergente speciale MATTES® MELP è stato sviluppato appositamente per i prodotti in agnellino. Contiene gli stessi ingredienti e componenti che utilizziamo nella produzione del nostro agnellino. Questo speciale detergente per pelle e pellicce è un prodotto **reingrassante**, che mantiene la pelle morbida e la lana elastica e resistente. MELP è prodotto da noi.

Importante: Dosaggio consigliato per 1 prodotto per un livello di sporco da leggero a normale: **Sottopancia/copriseggio o sottosella inglese: min. 75 ml | pad western: min. 100 ml**



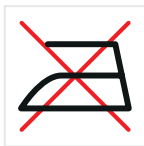
Non usate candeggina



Non usate detergente per lana



Non usate ammorbidente



Non stirate



Asciugate con metodi delicati



Non asciugate al sole

Asciugate a max. 30° C o con aria fredda in asciugatrice. In questo modo la lana si riapre correttamente e la pelle rimane morbida. **Non asciugate mai al sole né esponete ad altre fonti di calore.** Possibilità di asciugare all'aria all'ombra.

⚠ Durante l'asciugatura, continuate a tenere il prodotto in forma.

Particolarità:

CINGHIE DI SICUREZZA:

Per i prodotti **con agnellino cucito**, rimuovete gli inserti di plastica. Assicuratevi di reinserirli dopo l'asciugatura. Nel caso **dell'agnellino rimovibile**, gli inserti rimangono nel sottopancia di base durante il lavaggio. Lavate il sottopancia di base nel sacchetto di lavaggio. Consigliamo di utilizzare il sacchetto di lavaggio MATTES®, particolarmente robusto. Nello stesso lavaggio, lavate il rivestimento in agnellino legato insieme all'esterno del sacchetto di lavaggio. Per i sottopancia, aggiungere solo circa 2 litri d'acqua.

 Suggerimento: *Mantenete il lato in pelle del rivestimento in agnellino con del grasso per cuoio.*

 Suggerimento: *Legate insieme le fibbie a entrambe le estremità.*

STINCHIERE PROFESSIONALI


Avvolgete con il velcro le parti interne delle stinchiere e lavatele nell'apposito sacchetto. Nello stesso lavaggio, lavate gli inserti in agnellino fuori dal sacco di lavaggio. Anche in questo caso, utilizzate il nostro detergente speciale MELP MATTES® per la protezione e la cura dell'agnellino e della pelliccia. L'esperienza insegna che gli inserti in agnellino devono essere lavati più spesso dei gusci.

STINCHIERE IN PILE HI-PRO


Chiudete sempre completamente le stinchiere prima del lavaggio (cerniera e velcro). Anche in questo caso, utilizzate il nostro detergente speciale MELP MATTES® per la protezione e la cura dell'agnellino.

CUFFIETTE

Le cuffiette MATTES® sono realizzate a mano in Europa con un filato di cotone di alta qualità. Per godere a lungo di questo splendido prodotto, lavatelo sempre a mano in acqua tiepida.

 **Il lavaggio in lavatrice insieme ad altri prodotti può deformare o distruggere le cuffiette. Per asciugarle, è sufficiente stenderle e tenerle in forma.**

Decolorazione:

 **I colori scuri e brillanti del mantello possono perdere vivacità su altri materiali e sul pelo del cavallo. Questo problema può essere aggravato dal sudore del cavallo o da detersivi non adatti. Il cuoio fortemente colorato di selle ecc. può lasciare colore.**



Perché lavare?

Poiché l'agnellino è in grado di assorbire molta umidità e si asciuga lentamente, il sudore si accumulerà nella pelle se viene lavata troppo di rado e il vostro prezioso prodotto ne risulterà danneggiato o addirittura distrutto. La composizione del sudore può variare da cavallo a cavallo. L'ammoniaca contenuta nel sudore può decomporre la pelle e ha un effetto maggiore quando la lana e la pelle sono bagnate in modo permanente. Si tratta di un processo relativamente lento, che si manifesta solo in un secondo momento con la caduta della lana e/o la comparsa di crepe nella pelle, soprattutto in corrispondenza delle cuciture, fino alla completa distruzione della pelle stessa. Ciò vale soprattutto se la pelle viene lavata dopo un lungo periodo di utilizzo.

La pelle d'agnello non deve mai essere incollata, poiché in questo modo si perderebbe la maggior parte delle sue proprietà, soprattutto quella della distribuzione della pressione. **Finché l'agnellino è umido, non deve essere spazzolato. Quando è asciutto, spazzolate delicatamente lo sporco leggero dalle punte della lana con una brusca (spazzola morbida).** Consigliamo di lavare piuttosto che spazzolare, poiché altrimenti si potrebbero avere aree strappate.

Quando lavare?

L'agnellino deve avere il tempo sufficiente per asciugarsi o essere lavato dopo l'uscita a cavallo. Soprattutto se si è bagnato fino alla pelle. Un grande vantaggio dell'agnellino, particolarmente importante per la sua funzione, è che la lana naturale è in grado di assorbire 8 volte il proprio peso in umidità. Se il prodotto è molto bagnato di sudore, consigliamo di lavarlo subito dopo l'uso e quando è ancora umido (soprattutto per i copri-sottopancia).

Consigliamo ai cavalieri più assidui di utilizzare a rotazione diversi coprisella e sottopancia in agnellino e di lavarli ogni **quindici giorni**, ad esempio, **se vengono utilizzati frequentemente** (2-3 volte a settimana). Poiché l'ammoniaca contenuta nel sudore può decomporre la pelle, occorre prestare particolare attenzione al lavaggio.

Se il cavallo non viene montato molto spesso, o se è necessario fare delle pause, il prodotto in agnellino dovrebbe essere **lavato** e conservato in un **luogo assolutamente asciutto**.

⚠ Non conservatelo in sacchetti di plastica! Conservatelo sempre con un repellente per le tarme.

Vi auguriamo tutto il meglio con il vostro prodotto in agnellino MATTES®.

