



Instructions de lavage et d'entretien pour les produits pour sport équestre en peau d'agneau

Nous déclinons toute responsabilité pour les défauts causés par le non-respect de nos instructions de lavage et d'entretien et/ou en raison d'une mauvaise manipulation ainsi qu'en cas de modifications apportées à nos produits de la marque MATTES® et leurs réparations qui ne sont pas exécutées par nos soins.

Nos peaux d'agneau sont spécialement tannées dans notre tannerie pour être lavable. Les articles en peau d'agneau MATTES doivent être lavés régulièrement – plutôt trop souvent que pas assez. Un lavage et un entretien adaptés (voir détergent spécial MATTES® MELP) sont particulièrement importants et vous apportent beaucoup de satisfaction grâce à une durée de vie plus longue.

⚠ Ces instructions de lavage et d'entretien s'appliquent uniquement aux articles en peau d'agneau MATTES®.

Avant le lavage / préparation :

Assembler les bandes Velcro. Retirer les intercalaires POLY-FLEX® et le SADDLE-FIX®. Les tapis de selle (avec le côté intérieur vers l'extérieur) et les couvertures polaires doivent toujours être lavés séparément. Veuillez tenir compte des particularités (voir page 3) pour les sangles de selle, les guêtres et les bonnets d'oreilles.

Voici comment bien laver votre article en peau d'agneau MATTES® :



**Lavage
30°C**



**Ajouter plus
d'eau**

⚠ *Toujours laver avec un détergent spécial pour peau. Voir : détergent spécial pour peau MATTES® MELP. D'une manière générale, respecter les instructions de dosage.*

Laver en machine, programme de lavage principal à 30 °C max. Environ 10 min après le démarrage du programme, ajouter une grande quantité d'eau (3 à 4 litres) – cela est souvent possible via le tiroir à lessive. Ne pas surcharger le lave-linge et effectuer un essorage normal. Nous recommandons le lavage en machine, car il est plus efficace que le lavage à la main. **Ne jamais laver sans détergent spécial pour peau.** Ne pas laisser les produits dans la machine après le lavage, mais **les faire sécher immédiatement.**



**MATTES®
Détergent
spécial
MELP**

Pour un résultat optimal, utilisez notre détergent spécial MATTES® MELP :

Les articles en peau d'agneau MATTES® doivent être lavés avec détergent spécial pour peau ; ne jamais utiliser un détergent pour laine. Les détergents courants ne sont **pas relipidants** et peuvent contenir des ingrédients qui endommagent la peau d'agneau. Le cuir peut durcir et casser, la laine peut devenir friable et se feutrer.

Le détergent spécial MATTES® MELP a été développé spécifiquement pour les produits à base de peau d'agneau. Il contient les mêmes ingrédients et composants que ceux que nous utilisons dans la production de nos peaux d'agneau. Ce détergent spécial pour cuir et peau est **relipidant**, ce qui rend le cuir souple et la laine reste élastique et résistante. Le MELP est issu de notre propre production.

Important: Dosage recommandé pour 1 produit avec pollution légère et normale : Sangle de selle/couverture ou tapis de selle anglais : min. 75 ml | tapis western : min. 100 ml



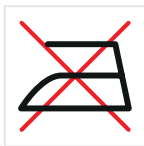
Ne pas utiliser d'eau de Javel



Ne pas utiliser de détergent pour laine



Ne pas utiliser d'assouplissant



Ne pas utiliser d'assouplissant




Séchage délicat



Ne pas sécher au soleil

Séchage à 30 °C max ou à l'air froid dans le sèche-linge. La laine s'ouvre ainsi de nouveau et le cuir reste souple. **Ne jamais faire sécher au soleil ou en l'exposant à autre source de chaleur.** Séchage à l'air à l'ombre possible.

 Pendant du séchage, tirer le produit en forme régulièrement pour qu'il conserve sa forme

Particularités :

SANGLES DE SELLE

Retirer les doublures en plastique sur les produits avec **peau d'agneau cousue**. Les remonter impérativement après le séchage. Dans le cas d'une **peau d'agneau amovible**, les doublures restent dans la sangle de base lors du lavage. Laver la sangle de selle de base dans un sac de lavage. Nous recommandons d'utiliser le sac de lavage MATTES®, particulièrement robuste. Laver le revêtement en peau d'agneau avec les bandes Velcro fermées dans la même charge de linge, mais à l'extérieur du sac de lavage. N'ajouter que 2 litres d'eau environ pour les sangles de selle.

 Conseil : veuillez entretenir la face cuir du revêtement en peau d'agneau avec de la graisse pour cuir.

 Conseil : nouer les boucles de ceinture des deux extrémités ensemble.

GUÊTRES PROFESSIONNELLES


Assembler les faces intérieures des coques de guêtre l'une contre l'autre avec les bandes Velcro et les laver dans le sac de lavage. Laver les doublures en peau d'agneau dans la même charge de linge, mais à l'extérieur du sac de lavage. Utilisez là aussi notre détergent spécial MATTES® MELP relipidant pour la protection et l'entretien du cuir des coques et de la doublure. L'expérience a montré que les doublures en peau d'agneau doivent être lavées plus fréquemment que les coques.

GUÊTRES POLAIRES HI-PRO


Il faut impérativement fermer complètement les guêtres avant de les laver (fermeture éclair et bande Velcro). Utilisez là aussi notre détergent spécial MATTES® MELP relipidant pour la protection et l'entretien du cuir des protégé-boulets.

BONNETS D'OREILLES

Les bonnets d'oreilles MATTES® sont fabriqués à la main en Europe à partir d'un fil de coton de qualité supérieure. Pour pouvoir apprécier pendant longtemps ce produit exceptionnel, lavez-le toujours à la main à l'eau tiède.

 *Le lavage en même temps que d'autres produits dans le lave-linge risque de déformer ou même de détruire les bonnets d'oreilles. Pour sécher, simplement les déposer et les refaçonner.*

Fait de déteindre :

 *Les couleurs foncées et vives de la peau d'agneau peuvent déteindre sur d'autres matériaux ou sur la robe du cheval. Cela peut être accentué par la transpiration du cheval ou par l'utilisation d'une lessive non adaptée. Le cuir fortement teint des selles, etc. est susceptible de déteindre.*

Pourquoi le lavage est-il nécessaire ?

Du fait que la peau d'agneau peut absorber beaucoup d'humidité et ne sèche que lentement, un lavage seulement occasionnel se traduit par une accumulation de la sueur dans le cuir, ce qui peut endommager ou même détruire votre précieux produit. La composition de la sueur peut varier d'un cheval à l'autre. L'ammoniac dans la sueur peut dégrader le cuir et son effet est renforcé lorsque la laine et le cuir sont humides en permanence. Ce processus est relativement lent et n'apparaît que plus tard par une laine qui se détache et/ou des fissures dans le cuir, notamment au niveau des coutures, jusqu'à la séparation complète du cuir. Et ceci tout particulièrement quand il n'est lavé qu'après une longue période d'utilisation.

La peau d'agneau ne doit jamais être collée, car elle perdrait alors la majorité de ses propriétés, en particulier la distribution de la pression. **La peau d'agneau ne doit pas être brossée tant qu'elle est mouillée.** Pour éliminer de petites salissures des pointes de laine, **les brosser doucement à sec avec une brosse douce** (brosse souple). Préférer toutefois le lavage au brossage pour éviter les points d'arrachage.

Quand faut-il laver ?

La peau d'agneau doit disposer d'un temps de séchage suffisant après chaque sortie, ou alors il faut la laver. Et ceci tout particulièrement quand elle est mouillée jusqu'au cuir. Un grand avantage de la peau d'agneau, et qui est particulièrement important pour sa fonction, est le fait que la laine naturelle peut absorber huit fois son propre poids en humidité. Si votre produit est vraiment imprégné de sueur, il est recommandé de le laver immédiatement après utilisation et pendant qu'il est encore humide (surtout les housses de sangle).

Nous recommandons aux cavaliers très actifs d'utiliser plusieurs tapis de selle et housses de sangle en peau d'agneau et de les laver **toutes les deux semaines** par exemple **en cas d'utilisation fréquente** (2 à 3 fois par semaine). L'ammoniac contenu dans la sueur pouvant attaquer le cuir, une grande importance doit être accordée au nettoyage.

Si vous montez peu ou si vous devez interrompre momentanément votre activité, il faut laver le produit en peau d'agneau et l'entreposer **parfaitement sec** dans un **endroit sec**.

⚠ Ne pas entreposer dans des sacs en plastique ! Toujours entreposer avec un produit antimite

Nous vous souhaitons beaucoup de bons moments avec votre produit en peau d'agneau MATTES®.