



# Lampaankarvaisten varusteiden pesu- ja hoito-ohjeet

Emme ota vastuuta vioista, jotka johtuvat pesu- ja hoito-ohjeiden noudattamatta jättämisestä ja/tai MATTES®-tuotteiden epäasianmukaisesta käsittelystä tai muokkaamisesta tai korjauksista, joita emme ole suorittaneet itse.

MATTES®-lampaankarva on parkittu omassa parkitsimossamme. Lampaankarva-tuotteemme on pestävä säännöllisesti – **mieluummin usein kuin liian harvoin**. Kunnollinen pesu ja hoito (tutustu MATTES® MELP-erityispesuaineeseen) on erittäin tärkeää ja pitää tuotteen käyttökelpoisena mahdollisimman pitkään.

**⚠** Nämä pesu- ja hoito-ohjeet koskevat ainoastaan MATTES®-lampaankarvatuotteita.

## Ennen pesua / valmistelu:

Kiinnitä kaikki tarrakiinnitykset. Irrota POLY-FLEX®-osat ja SADDLE-FIX®. Pese satulahuovat (nuringin käännetyinä) ja fleeceloimet aina erikseen. Huomioi satulavöitä, suojuja ja korvahappuja pestessäsi niiden **erityisominaisuudet (katso sivu 3)**.

## Näin peset MATTES®-lampaankarvatuotteet oikein:



**Pese 30  
°C:ssa**



**Lisää ylimääräistä vettä**

**⚠** Käytä aina lampaankarvalle soveltuvaa pesuainetta. Katso: MATTES® MELP-erityispesuaine. Noudata annosteluohjetta.

Pese pesukoneessa täydellä ohjelmalla enintään 30 °C:ssa. Noin 10 minuuttia ohjelman alkamisesta lisää koneeseen runsaasti vettä (3–4 litraa) – tämä onnistuu yleensä pesuainelokeron kautta. Älä täytä konetta liian täyteen. Käytä normaalia linkousta. Suosittelemme konepesua, sillä se on käsinpesua tehokkaampaa. **Käytä aina lampaankarvalle tarkoitettua pesuainetta.** Pesun jälkeen siirrä tuotteet pesukoneesta **välittömästi kuivumaan.**





**MATTES®**  
**Erytispesuaine**  
**MELP**

## Parhaan tuloksen saat käyttämällä MATTES® MELP-erityispesuainetta:

MATTES®-lampaankarvatuotteet on pestävä lampaankarvalle tarkoitettulla pesuaineella. Älä koskaan käytä tavallista pyykinpesuainetta. Tavalliset pyykinpesuaineet eivät **ole kosteuttavia**, ja ne saattavat sisältää lampaankarvaa vahingoittavia aineita. Tämän seurauksena nahka saattaa kovettua ja halkeilla ja karva haurastua tai takkuuntua.

MATTES® MELP-erityispesuaine on kehitetty lampaankarvatuotteiden pesuun. Se sisältää samoja ainesosia, joita käytämme lampaankarvatuotteidemme valmistuksessa. Erytinen **kosteuttava** nahalle ja lampaankarvalle tarkoitettu pesuaine pitää nahan notkeana ja villan kimmoisana. MELP on kehitetty omassa laboratoriossamme.

**Tärkeää:** Annostelu yhdelle kevyesti tai tavanomaisesti likaantuneelle tuotteelle: Satulavyöt / satulavyön pehmusteet tai satulahuovat: vähintään 75 ml | Western huovat: vähintään 100 ml



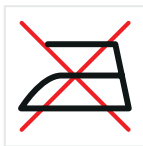
Älä käytä valkaisuainetta



Älä käytä tavallista pyykinpesuainetta



Älä käytä huuhteluainetta



Älä silitä



Rumpukuivaus matalassa lämpötilassa



Älä kuivaa auringonvalossa

Rumpukuivaus 30 °C:ssa tai alemmassa. Näin karva pysyy kuohkeana ja nahka pehmeänä. **Älä koskaan kuivaa auringonvalossa tai muun lämpölähteen avulla.** Jos kuivaat ripustamalla, vältä suoraa auringonvaloa; kuivaa varjossa.

**⚠** Jatka tuotteen vetämistä muotoonsa kuivumisen aikana.

## Erityisominaisuudet:

### SATULAVYÖT

Poista muoviosat tuotteista, **joihin lampaankarva on ommeltu kiinni**. Laita osat takaisin paikoilleen, kun tuote on täysin kuiva. Jos **lampaankarva on irrotettavissa**, muoviosat voivat jäädä vyöhön pesun ajaksi. Pese satulavyö pesupussin sisällä. Suosittelemme vahvaa MATTES®-pesupussia. Pese lampaankarvapehmuste samassa koneellisessa pesupussin kanssa (älä sen sisällä). Kiinnitä kaikki tarrat ennen pesua. Satulavyöitä pestessäsi lisää vain noin 2 litraa vettä.

 Vinkki: *Rasvaa lampaankarvapehmuste nahkapuolelta nahkarasvalla.*

 Vinkki: *Liitä päiden soljet yhteen.*

### PROFI-HIVUTUSSUOJAT


Kiinnitä tarrakiinnitykset ulkokuorten sisäpuolelle ja pese pyykkipussissa. Pese lampaankarvaosat samassa koneellisessa pesupussin kanssa (älä sen sisällä). Käytä kosteuttavaa MATTES® MELP-erityispesuainetta pitääksesi huolta suojien lampaankarvaosista ja suojataksesi niitä. Kokemuksemme mukaan lampaankarvaosat tarvitsevat pesua useammin kuin ulkokuoret.

### HI-PRO-FLEECEHIVUTUSSUOJAT


Kiinnitä kaikki kiinnikkeet (vetoketjut ja tarrat) kokonaan ennen pesua. Käytä kosteuttavaa MATTES® MELP-erityispesuainetta pitääksesi huolta suojien nahkaosista ja suojataksesi niitä.

### KORVAHUPUT

MATTES®-korvahuput valmistetaan Euroopassa käsin laadukkaasta puuvillalangasta. Pese aina käsin haalealla vedellä varmistaaksesi tuotteen säilymisen hyvänä vuosien ajan.

 *Konepesu yhdessä muiden tuotteiden kanssa saattaa pilata korvahupun tai muuttaa sen muotoa. Asettele kuivumaan tasolle ja vedä muotoonsa.*

### Värin leviäminen (värjäytyminen):

 *Tummasta tai kirkkaanvärisestä lampaankarvasta saattaa irrota väriä muihin materiaaleihin tai hevosen karvaan. Hevosen hiki tai soveltumaton pesuaine saattaa lisätä tällaista värin irtoamista. Satulat tai muut voimakkaasti värjäytyt esineet saattavat aiheuttaa värjäytymistä.*



## Miksi peseminen on tärkeää?

Lampaankarva pystyy imemään paljon kosteutta ja tarvitsee aikaa kuivumiseen. Siksi liian epäsäännöllisen pesemisen seurauksena nahkaan jäävä hiki voi vahingoittaa arvokasta tuotetta tai pilata sen. Hevosen hien koostumuksessa on yksilöllisiä eroja. Hien sisältämä ammoniakki voi haurastuttaa lampaankarvaa. Prosessi kiihtyy entisestään, jos karva ja nahka ovat jatkuvasti kosteita. Prosessi on suhteellisen hidas, ja sen vaikutus näkyy vasta myöhemmin karvan irtoamisena ja/tai nahan halkeiluna, erityisesti saumojen kohdalta. Lopulta nahka hajoaa kokonaan. Tätä tapahtuu erityisesti, jos tuotetta käytetään pitkään ennen kuin se pestään.

Älä koskaan anna karvojen jäädä takuulle, koska tällöin lampaankarva menettää hyviä ominaisuuksiaan, erityisesti kykynsä jakaa painoa. **Älä harjaa karvaa kosteana.** Poista kevyt lika **kuivasta karvasta harjaamalla pintaa varovasti pehmeällä harjalla.** Pesu on harjaamista suositeltavampaa, sillä harjaaminen voi aiheuttaa karvan irtoamista.

## Milloin lampaankarva tulisi pestä?

Kun lampaankarvaa on käytetty ratsastuksen aikana, sen on saatava kuivua riittävän pitkään tai se tulee pestä. Pesu on tärkeää erityisesti, jos tuotteen nahka on kostunut. Lampaankarvan suuri etu – ja oleellinen ominaisuus – on sen kyky imeä kosteutta jopa 8 kertaa oman painonsa verran. Jos tuote kastuu hiestä, suosittelemme pesemään sen heti käytön jälkeen tuotteen ollessa vielä kostea (koskee erityisesti satulavyön pehmusteita.)

Paljon ratsastavien kannattaa pitää samanaikaisesti käytössä useita lampaankarvaisia satulahuopia ja vyöpehmusteita, ja **pestä usein käytetyt** (2–3 kertaa viikossa) tuotteet **kahden viikon välein.** Peseminen on tärkeää, sillä hien sisältämä ammoniakki voi pilata lampaankarvan.

Jos ratsastaminen on epäsäännöllistä tai ratsastuskertojen välillä on pitkä aika, lampaankarvatuotteet tulee **pestä ja kuivata kunnolla** ennen säilyttämistä **kuivassa paikassa.**

**⚠ Älä säilytä muovipussissa! Suojaa säilytyksessä oleva lampaankarva aina koilta.**

*Toivomme, että MATTES®-lampaankarvatuotteistamme on sinulle paljon iloa.*

