



Instrucciones de lavado y cuidado de los productos de equitación de piel de cordero

No aceptamos ninguna responsabilidad por los defectos causados por el incumplimiento de nuestras instrucciones de lavado y cuidado y/o debido a una manipulación incorrecta, así como en el caso de cambios en nuestros productos de la marca MATTES® y por las reparaciones de los mismos que no hayan sido realizadas por nosotros.

La borrego MATTES® está especialmente curtida en nuestra curtiduría para ser lavable. Nuestros artículos de piel de cordero deben lavarse con regularidad, mejor **lavar demasiado que lavar poco**. El lavado y el cuidado adecuados (véase el detergente especial MELP de MATTES®) son muy importantes y aportan una gran satisfacción gracias a una mayor durabilidad.

⚠ Estas instrucciones de lavado y cuidado solo se aplican a los artículos de piel de cordero MATTES®.

Antes del lavado/preparativos:

Cierre las cintas de velcro. Retire los insertos POLY-FLEX® y SADDLE-FIX®. Lave siempre las almohadillas de las sillas de montar (del revés) y las mantas por separado. Tenga en cuenta las características **especiales (véase la página 3)** de las cinchas de montura, las protector y las orejeras.

Cómo lavar correctamente sus artículos de piel de cordero MATTES®:



**Lavado a
30 °C**



**Añadir agua
adicional**

⚠ Lavar siempre con detergente para pieles. Véase: MATTES® detergente especial MELP. Seguir las instrucciones generales de dosificación.

Lavar en el programa de lavado completo a un máximo de 30 °C en la lavadora. Añadir mucha agua (3-4 litros) unos 10 minutos después de iniciar el programa; normalmente es posible hacerlo a través del cajetín del detergente. No sobrecargar la lavadora y centrifugar normalmente. Recomendamos el lavado a máquina, ya que es más eficaz que el lavado a mano. **Por favor, no lavar nunca sin detergente para pieles.** No dejar los productos en la máquina después del lavado, **sino secarlos inmediatamente.**





MATTES®
detergente
especial
MELP

Para obtener los mejores resultados, utilizar nuestro detergente especial MATTES® MELP:

Los artículos de piel de cordero MATTES® deben lavarse con un detergente para piel de cordero, nunca con un detergente para lana. Los detergentes disponibles en el mercado **no son reengrasantes** y pueden contener ingredientes que dañen la piel de cordero. El cuero podría endurecerse y quebrar, la lana volverse frágil y enmarañarse.

El detergente especial MELP de MATTES® ha sido especialmente desarrollado para los productos de piel de cordero. Contiene los mismos ingredientes y componentes que utilizamos en la producción de nuestras pieles de cordero. Este detergente especial para cuero y pieles es **reengrasante**, lo que mantiene el cuero flexible y la lana elástica y resistente. MELP es fabricado por nosotros mismos.

Importante: Dosificación recomendada de 1 producto para la suciedad ligera o normal: Cincha/funda de la silla de montar o almohadillas de la silla de montar inglesa: mín. 75 ml | almohadillas western: mín. 100 ml



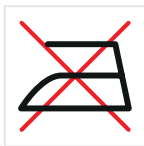
No utilizar lejía



No utilizar detergente para lana



No utilizar suavizante



No planchar



Secar suavemente



No secar al sol

Secar a un máximo de 30 °C o con aire frío en la secadora. De este modo, la lana vuelve a abrirse correctamente y el cuero queda suave. **No secar nunca al sol o sobre cualquier otra fuente de calor.** Se puede secar al aire en la sombra.

⚠ Durante el secado, tire repetidamente del producto para darle forma.

Peculiaridades:

Cinchas

En el caso de productos **con piel de cordero cosida**, retirar las inserciones de plástico. Asegúrese de volver a instalarlas después del secado. En el **caso de la piel de cordero extraíble**, las inserciones permanecen en la cincha básica cuando se lava. Lavar la cincha básica en la bolsa de lavado. Recomendamos utilizar la bolsa de lavado MATTES®, especialmente resistente. En el mismo lavado, lavar la funda de piel de cordero atada fuera de la bolsa de lavado. Para las cinchas, solo hay que añadir unos 2 litros de agua.

 Consejo: *Tratar el lado del cuero de la funda de piel de cordero con grasa para cuero.*

 Consejo: *Unir los latiguillos a ambos lados.*

PROTECTORES PRO


Juntar el interior de las polainas con los velcros y lavarlas en la bolsa de lavado. En el mismo lavado, lavar las plantillas de piel de cordero fuera de la bolsa de lavado. Utilizar también aquí nuestro detergente especial MELP de MATTES® para proteger y cuidar el cuero y la piel. La experiencia demuestra que las plantillas de piel de cordero deben lavarse más a menudo que las cañas.

PROTECTORES PRO FORRO POLAR HI-PRO


Cerrar siempre las polainas por completo antes de lavarlas (cremallera y cierre de velcro). Utilizar nuestro detergente especial MELP de MATTES® para proteger y cuidar el cuero de la caña.

OREJERAS

Las orejeras MATTES® están hechas a mano en Europa con un hilo de algodón de alta calidad. Para disfrutar de este bonito producto durante mucho tiempo, lávelo siempre a mano y con agua tibia.

 *El lavado junto con otros productos en la lavadora puede deformar o destruir las orejeras. Para secarlas, basta con extenderlas y darles forma.*

Decoloración (manchas):

 *Los colores oscuros y brillantes del pelaje pueden manchar otros materiales y el pelo del caballo. Esto puede intensificarse con el sudor del caballo o con agentes de lavado inadecuados. El cuero de color fuerte de las sillas de montar, etc., puede dejar manchas.*



¿Por qué hay que lavar?

Dado que la piel de cordero puede absorber mucha humedad y se seca lentamente, el sudor se acumulará en la piel si se lava con poca frecuencia y su valioso producto se dañará o incluso se destruirá. La composición del sudor puede variar de un caballo a otro. El amoníaco del sudor puede romper el cuero y tiene un efecto mayor cuando la lana y el cuero están permanentemente mojados. Este es un proceso relativamente lento y solo se manifiesta más tarde en forma de caída de la lana y/o grietas en el cuero, especialmente en las costuras, hasta la disolución completa del cuero. Esto es especialmente cierto si el cuero se lava después de un largo período de uso.

La piel de cordero no se debe pegar nunca, ya que se perderían la mayoría de sus propiedades, especialmente la distribución de la presión. **Mientras la piel de cordero esté húmeda, no se debe cepillar. Cuando esté seca, cepille suavemente la suciedad ligera de las puntas de la lana con una bruza** (cerdas suaves). Por favor, lave en lugar de cepillar, de lo contrario la piel de cordero puede desgarrarse.

¿Cuándo hay que lavar?

La piel de cordero debe tener tiempo suficiente para secarse o lavarse después de cada paseo. Especialmente si se ha mojado hasta el cuero. Una gran ventaja de la piel de cordero y especialmente importante para su función es que la lana natural puede absorber 8 veces su propio peso en humedad. Si su producto está muy mojado por el sudor, le recomendamos que lo lave inmediatamente después de utilizarlo (sobre todo en el caso de las fundas para cinchas) y mientras esté húmedo.

Aconsejamos a los jinetes que utilicen varias mantillas y fundas de cincha de piel de cordero de forma rotativa y que las laven cada quince días, **por ejemplo, si se utilizan con frecuencia** (2-3 veces a la semana). Como el amoníaco del sudor puede descomponer el cuero, hay que prestar especial atención al lavado.

Si el caballo no es montado muy a menudo, o si es necesario hacer descansos, el producto de piel de cordero debe ser **lavado y almacenado** en un lugar **absolutamente seco**.

 **No almacenar dentro de bolsas de plástico. Almacenar siempre con repelente de polillas.**

Disfrute mucho con su producto de piel de cordero MATTES®.